




AAC  
CLYDE  
SPACE



AAC Clyde Space AB

**DELÅRSRAPPORT Q2 2020**

---

## Andra kvartalet, april – juni 2020 (jämfört med april – juni 2019)

- Nettoomsättningen steg till 18,5 (16,7) MSEK
- Rörelseresultatet före avskrivningar, EBITDA, uppgick till -7,5 (-7,7) MSEK.
- Rörelseresultatet efter avskrivningar uppgick till -10,3 (-10,8) MSEK
- Resultat efter skatt uppgick till -10,5 (-11,0) MSEK
- Resultat per aktie före och efter utspädning uppgick till -0,11 (-0,14) SEK
- Kassaflödet från den löpande verksamheten uppgick till -0,4 (-3,6) MSEK
- Orderstocken uppgick till 164 (126) MSEK

## Januari – juni 2020 (jämfört med januari – juni 2019)

- Nettoomsättningen steg till 42,4 (31,7) MSEK
- Rörelseresultatet före avskrivningar, EBITDA, uppgick till -13,7 (-14,2) MSEK.
- Rörelseresultatet efter avskrivningar uppgick till -19,5 (-20,7) MSEK
- Resultat efter skatt uppgick till -20,0 (-21,1) MSEK
- Resultat per aktie före och efter utspädning uppgick till -0,21 (-0,29) SEK
- Kassaflödet från den löpande verksamheten uppgick till -6,5 (-8,6) MSEK

## Väsentliga händelser under andra kvartalet 2020

- AAC Clyde Space Glasgow erhöll ett anslag om 2 300 000 GBP (ca 27 MSEK) från Scottish Enterprise för att utveckla nästa generations nano- och småsatelliter
- Amerikanska Moog valde ut AAC Clyde Space för att utveckla en solpanel till Moogs nya Small Launch Orbital Manoeuvring Vehicle (SL-OMV), en rymdfarkost som transporterar och placerar kubsatelliter i deras slutgiltiga omloppsbana. Ordervärdet är 340 000 GBP (ca 4 MSEK)
- Amerikanska Loft Orbital utökade en tidigare beställning med kraftsystem för 250 000 USD (ca 2 MSEK) till två satelliter
- Amerikanska Orbital Micro Systems (OMS) beställde en 6U-satellit för 642 000 GBP (ca 7 MSEK). Satelliten ska ingå i OMS kommersiella konstellation som ska leverera korrekt och aktuell väderinformation
- AAC Clyde Space utsåg John Charlick COO och Ross Lang Finanschef UK till den verkställande ledningen
- Under perioden har Covid-19 påverkat orderingång då kunder senarelagt order och vinstavräkningen då underleverantörer inte levererat enligt plan på grund av viruset

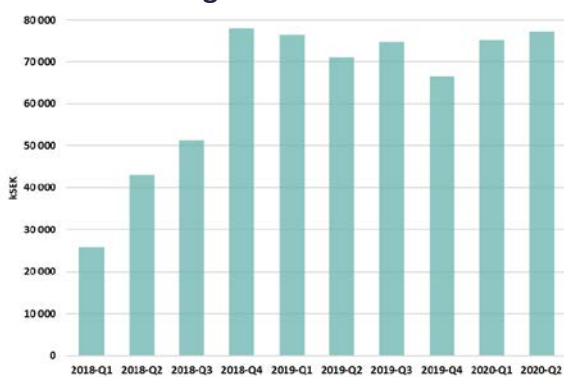
## Väsentliga händelser efter rapportperiodens slut

- AAC Clyde Space aktie började handlas i USA på OTC-markets
- AAC Clyde Space, Saab och ORBCOMM bygger nästa generations maritima kommunikation. AAC Clyde Space erhåller totalt 17,0 MSEK varav 12,2 MSEK i anslag från Trafikverket
- AAC Clyde Space utsåg Peter Anderson till Vice President Business Development och tar därmed plats i koncernens verkställande ledning

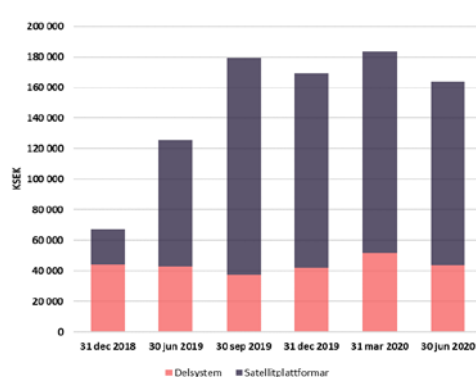
## Finansiell översikt koncernen

TKR	apr-jun 2020	apr-jun 2019	jan-jun 2020	jan-jun 2019	helår 2019
Nettoomsättning	18 538	16 725	42 372	31 663	66 435
Rörelseresultat före avskrivningar (EBITDA)	-7 517	-7 700	-13 744	-14 180	-27 297
Rörelseresultat efter avskrivningar	-10 334	-10 824	-19 462	-20 755	-40 191
Resultat per aktie före och efter utspädning, SEK	-0,11	-0,14	-0,21	-0,29	-0,48
Soliditet	86%	88%	86%	88%	85%
Kassaflöde från den löpande verksamheten	-364	-3 569	-6 527	-8 638	-15 706
Periodens kassaflöde	-6 320	63 627	-17 061	61 512	40 064
Likvida medel	35 161	73 659	35 161	73 659	52 380
Orderstock	163 558	125 674	163 558	125 674	169 212

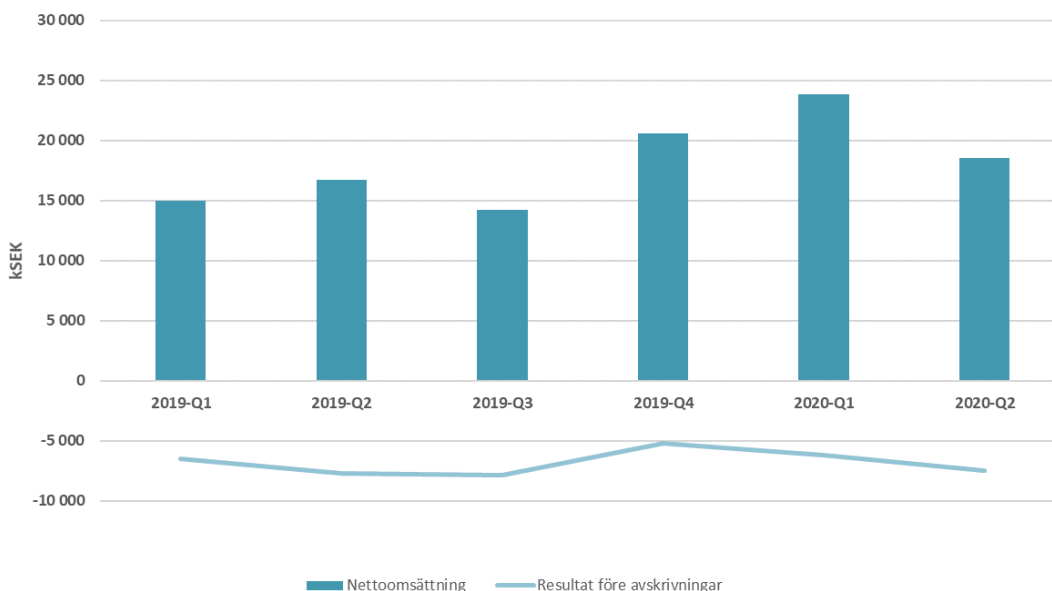
### Nettoomsättning – Rullande 12 månader



### Orderstock



### Nettoomsättning och resultat före avskrivningar per kvartal





### Kommentar av VD

Så har plötsligt första halvåret 2020 passerat. De senaste sex månaderna har visat sig vara händelserika, oförutsägbara och mycket mer annorlunda än vad vi hade planerat. När covid-19 slog till agerade vi för att kunna fortsätta bedriva vår verksamhet så bra som möjligt.

Med detta har vi lyckats stärka intäkterna under första halvåret 2020 med 34 procent och få kassaflödet från den löpande verksamheten under andra kvartalet att närma sig svarta siffror. Även om tillväxten var relativt stark hölls den tillbaka av pandemin. Arbetet i renrum och produktionsanläggningar lades om för att möjliggöra social distansering, vilket hämmade produktionen. Vissa leverantörer har haft svårt att leverera i tid, vilket resulterat i förseningar och dämpade bokförda intäkter.

Sett i ett längre perspektiv slöt vi flera avtal, totalt värda mer än 14 miljoner kronor, inkluderande en satellitorder och beställningar på flera stora delsystem, vilket resulterat i en stabil orderstock på 164 miljoner kronor. Pandemin påverkar våra blivande och befintliga kunder olika, flera väljer att skjuta på order till senare i år eller in i nästa år. Men trots det är den underliggande starka tillväxten i marknaden intakt.

Jag är mycket glad att vi i augusti kunde offentliggöra ett stort projekt tillsammans med två mycket starka partners, Saab och Orbcomm. Vårt mål är att gemensamt ta nästa generations maritim kommunikation baserad på VDES-standarderna till marknaden. Senare i år börjar vi bygga den första satelliten i en planerad framtida konstellation för att senare leverera den som ett Space as a Service-projekt. Satelliten ska så småningom leverera såväl en VDES-tjänst som traditionell maritim AIS-data, ett område där vi redan samarbetar med Orbcomm. Detta första steg i projektet värderas till 17 miljoner kronor och är tänkt att följas av flera satelliter.

För AAC Clyde Space markerar VDES-projekten också en annan milsten: starten av satellittillverkning i Uppsala. Med satellittillverkning även till Sverige ökar vi vår kapacitet och sänker risken i verksamheten med två fullt kapabla anläggningar. I Glasgow, som är navet för vår satellittillverkning, utvecklar vi nästa generations satelliter, skraddarsydda för större konstellationer. För detta fick vi ett anslag från Scottish Enterprise på 2,3 miljoner pund (ungefär 26 miljoner kronor) för att utveckla standardiserade och modul designade satelliter.

Trots dessa framgångar tvingar osäkerheten som pandemin orsakar oss till försiktighet inför framtiden. Vårt mål om positivt EBITDA och operativt kassaflöde 2021 förutsätter en stark tillväxt, med rådande omständigheter komma bli svåra att nå. För att vi ska kunna fortsätta hålla jämna steg med utvecklingen av de kommande generationernas nano- och små satelliter, motverka effekterna av försenade kundorder och leveranser från underleverantörer utvärderar vi olika alternativ för att stärka vår finansiering med det övergripande målet att fortsätta stärka vår ledande roll på småsatellitområdet.

Som en del av vår strategi för att vidga investerarsbasen beslutade vi att AAC Clyde Space-aktien ska tas upp för handel i USA via OTCQX-marknaden. Detta innebär handel i amerikanska dollar, i USA och under amerikanska börstider, allt underlättar för amerikanska investerare att få tillgång till och handla vår aktie. Aktierna handlas under tickern ACCMF. Den amerikanska marknaden representerar mer än 30 procent av vår försäljning och noteringen kommer att göra det lättare för investerare i USA att ta del av våra ambitiösa tillväxtplaner.

Andra halvan av 2020 kommer säkert fortsätta att vara händelserik då vi förbereder oss för att leverera tre satelliter, fortsätter att montera ytterligare fem, sänder upp och driftsätter ytterligare två och slutför flera komplexa delsystem. Vidare kommer vi starta vårt nästa projekt, VDES-satelliten i samarbete med Saab AB och Orbcomm Inc.

Avslutningsvis vill jag tacka alla mina kollegor som de senaste månaderna genom sitt engagemang och sina ansträngningar har hållit vår verksamhet så nära det normala som möjligt. Deras rådighet under de senaste månaderna stärker min tilltro till att vi framgångsrikt ska kunna navigera kommande månader i denna exceptionella tid.

**Luis Gomes**  
**VD**

# FINANSIELL ÖVERSIKT

## Andra kvartalet 2020

### Omsättning och resultat

Orderstocken uppgick vid slutet av andra kvartalet till 164 MSEK, jämfört med 126 MSEK för ett år sedan och 183 MSEK vid utgången av första kvartalet. Minskningen av orderstocken under andra kvartalet beror i huvudsak på valutakursdifferenser då den svenska kronan stärktes under perioden.

Nettoomsättningen ökade under kvartalet med 11 procent till 18,5 (16,7) MSEK. Omsättningen från satellitplattformar ökade med 182 procent och utgjorde 64 (25) procent av omsättningen, medan resterade del utgjordes av delsystem. Bruttomarginalen minskade till 47 (58) procent, huvudsakligen till följd av att nettoomsättningen innehöll en lägre andel av standardprodukter. De totala intäkterna summerade till 20,9 (19,6) MSEK.

Rörelseresultatet före avskrivningar, EBITDA, uppgick till -7,5 (-7,7) MSEK. Rörelseresultatet efter avskrivningar uppgick till -10,3 (-10,8) MSEK och resultatet efter skatt uppgick till -10,5 (-11,0) MSEK.

## Januari – juni 2020

### Omsättning och resultat

Nettoomsättningen ökade under perioden med 34 procent till 42,4 (31,7) MSEK. Satellitplattformar svarade för 55 (25) procent av omsättningen, medan resterade del i huvudsak utgjordes av delsystem. Nettoomsättningen innehöll en större andel tredjepartsprodukter och lägre andel av standardprodukter än normalt, vilket medförde en lägre bruttomarginal jämfört med föregående period. Bruttomarginalen uppgick till 47 (55) procent. De totala intäkterna summerade till 48,2 (37,0) MSEK.

Rörelseresultatet före avskrivningar, EBITDA, uppgick till -13,7 (-14,2) MSEK. Rörelseresultatet efter avskrivningar uppgick till -19,5 (-20,7) MSEK och resultatet efter skatt uppgick till -20,0 (-21,1) MSEK.

### Investeringar och finansiell ställning

Koncernens investeringar i anläggningstillgångar uppgick till 9,0 (1,6) MSEK, varav immateriella anläggningstillgångar 8,7 (0,6) MSEK. Investeringar i immateriella tillgångar består i huvudsak av utvecklingskostnader relaterade till Orbcommprojektet samt utveckling av nästa generations nano- och småsatelliter som finansieras till 50 procent av Scottish Enterprise. Den del av utvecklingskostnaderna som inte täcks av anslaget om 2,3 MGBP som koncernen erhåller från Scottish Enterprise bokförs löpande som en immateriell tillgång. Utbetalning från Scottish Enterprise sker normalt kvartalsvis i efterskott efter uppfyllda milstolpar.

Disponibla likvida medel per den 30 juni 2020 uppgick till 35,2 MSEK, jämfört med 52,4 MSEK vid årsskiftet. Koncernen har dessutom en outnyttjad checkräkningskredit om 5 MSEK. För att hålla tempot i utvecklingen av nästa generations nano- och småsatelliter samt parera effekter av senarelagda kundorder och försenade leveranser från underleverantörer överväger styrelsen olika alternativ för att stärka finansieringen.

Kassaflödet från den löpande verksamheten förbättrades under perioden till -6,5 MSEK (-8,6) efter att andra kvartalets kassaflöde från den löpande verksamheten uppgick till -0,4 MSEK (-3,6).

Kundfordringarna ökade till 10,9 (7,8) MSEK främst som ett resultat av fakturering triggad av milstolpar i pågående projekt samt produktleveranser. Korta skulder ökade till 46,4 (35,4) MSEK i huvudsak beroende på förskott från kunder och ej utarbetade intäkter.

Soliditeten uppgick till 86 (88) procent.

### Personal och organisation

Vid periodens utgång fanns 97 (89) anställda.

### Moderföretaget

Moderföretagets nettoomsättning uppgick under perioden till 15,3 (14,0) MSEK och resultatet efter skatt till -8,1 (-9,9) MSEK. Investeringar i anläggningstillgångar uppgick till 0,0 (0,5) MSEK. Soliditeten var 98 (97) procent.

## Aktien

AAC Clyde Spaces aktie handlas sedan 21 december 2016 under kortnamnet AAC på Nasdaq First North Stockholm. I mars 2019 flyttades noteringen till Nasdaq First North Premier Growth Market.

Den 30 juni 2020 var 96 207 759 aktier utgivna med ett kvotvärde om 0,04 SEK. Alla aktier har lika rätt till Bolagets vinst och tillgångar. Antalet aktieägare per den 30 juni 2020 uppgick till 6 042. En tabell över de största ägarna finns på sid 13 i denna rapport.

Personal och en begränsad krets av styrelseledamöter har tecknat 19 380 teckningsoptioner TO 2015/2020, där varje teckningsoption ger rätt att teckna 50 nya aktier till teckningskursen 4,80 kr per aktie. Optionsrätten kan utnyttjas till och med 31 december 2020. Per 30 juni 2020 återstår 18 960 teckningsoptioner då 420 optioner utnyttjats. Kvarvarande optioner ger rätt att teckna 948 000 aktier.

Årsstämman i AAC Clyde Space beslutade i juni 2020 om riktad emission av teckningsoptioner till styrelse och anställda i Sverige och Storbritannien. Varje teckningsoption ger rätt att teckna en ny aktie till teckningskursen 4,26 kr per aktie. Teckning av aktier med stöd av teckningsoptionerna kan ske under perioden från och med den 1 juli 2023 till och med den 31 december 2023. Per 30 juni 2020 har:

- styrelseledamöter tecknat 192 000 teckningsoptioner av 192 000 emitterade (incitamentsprogram 2020/2023:C)
- anställda i Sverige tecknat 408 000 teckningsoptioner av 928 000 emitterade (incitamentsprogram 2020/2023:A)
- teckningsperioden i Storbritannien av 2 912 000 teckningsoptioner har ännu inte avslutats (incitamentsprogram 2020/2023:B)

Totalt har 4 032 000 teckningsoptioner emitterats, innebärande en potentiell utspädning på ca. 4 %.

## Transaktioner med närstående

Under perioden har styrelseledamöter fakturerat bolaget, på marknadsmässiga villkor, för utförda konsulttjänster kopplade till bolagets operativa verksamhet. Tjänsterna är i huvudsak utförda av styrelsens ordförande, se not 6.

## Väsentliga händelser efter rapportperiodens slut

AAC Clyde Space AB, SAAB AB och ORBCOMM Inc. kommer utveckla nästa generations rymdbaserade VDES-system, vilket blir startskottet för en ny era inom maritim kommunikation. AAC Clyde Space AB erhåller totalt 17,0 MSEK varav 12,2 MSEK i anslag från Trafikverket, för att tillverka, skjuta upp och driftsätta den första satelliten i projektet. Satelliten förväntas bli den första i en framtida konstellation för VDES-tjänster. EPIC 3U-satelliten planeras att skjutas upp i mitten av 2022 och blir den första satelliten som sätts samman vid AAC Clyde Spaces nya monteringsanläggning för satelliter i Uppsala. Satelliten kommer att ha en VDES (VHF Data Exchange System) nyttolast från Saab för tvåvägskommunikation mellan satellit och mark. ORBCOMM ska integrera satellitdatan vid sitt befintliga distributionscenter för maritim kommunikation. Den första demonstrationssatelliten förväntas följas av en större satellitkonstellation som ska utgöra en ny del av den maritima kommunikationsinfrastrukturen.

AAC Clyde Space-aktier handlas på OTCQX-marknaden under symbolen "ACCMF" från 19 augusti 2020. Som ett OTCQX-handlat företag kan AAC Clyde Space dra nytta av ökad tillgänglighet och synlighet för amerikanska investerare. Aktuell finansiell information och noteringar i realtid för aktien finns på <http://www.otcmarkets.com>. Beslutet att ansluta sig till OTCQX-marknaden stöder företagets strategi att utöka sin verksamhet i USA, världens största och mest dynamiska små satellitmarknad.

## Väsentliga risker och osäkerhetsfaktorer

En redogörelse för koncernens väsentliga finansiella och affärsmässiga risker återfinns i förvaltningsberättelsen och under not 3 i årsredovisningen för 2019. Inverkan från covid-19 har hittills varit marginell på verksamheten men det är fortsatt omöjligt att uppskatta dess slutliga påverkan på koncernen. Några ytterligare väsentliga risker bedöms inte ha tillkommit under perioden.

### Kommande rapporttillfällen

Delårsrapport jan-sep 2020      26 nov 2020  
Bokslutskommuniké 2020      18 feb 2021

Årsredovisning och delårsrapporter hålls tillgängliga på bolagets hemsida [www.aac-clyde.space](http://www.aac-clyde.space).

### Intygande

Styrelsen och verkställande direktören försäkrar att rapporten för perioden januari – juni 2020 ger en rättvisande översikt av moderföretagets och koncernens verksamhet, ställning och resultat samt beskriver väsentliga risker och osäkerhetsfaktorer som moderföretaget och de företag som ingår i koncernen står inför.

Uppsala den 27 augusti 2020

Rolf Hallencreutz  
Styrelsens ordförande

Per Aniansson  
Styrelseledamot

Per Danielsson  
Styrelseledamot

Will Whitehorn  
Styrelseledamot

Anita Bernie  
Styrelseledamot

Luis Gomes  
Verkställande direktör

Denna rapport har inte varit föremål för revisorns granskning.

### Frågor besvaras av:

VD Luis Gomes, [investor@aac-clydespace.com](mailto:investor@aac-clydespace.com)

CFO Mats Thideman, [investor@aac-clydespace.com](mailto:investor@aac-clydespace.com), mobil +46 70 556 09 73

### Om AAC Clyde Space

*AAC Clyde Space-koncernen erbjuder kundanpassade, nyckelfärdiga tjänster från design till drift av satellitsystem i omloppsbana, inkluderande tillförlitliga satellitplattformar från 1 till 50 kg. Dessutom levererar vi ett komplett utbud av delsystem för kubsatelliter och småsatelliter. AAC Clyde Spaces oöverträffade "flight heritage" och helhetserbjudande gör det möjligt för kunderna att nå sina mål med en enda, pålitlig partner.*

*AAC Clyde Space AB (556677-0599) har sitt huvudkontor i Uppsala med adressen Uppsala Science Park, Dag Hammarskjölds väg 48, 751 83 Uppsala.*

*AAC Clyde Spaces aktier är upptagna till handel på Nasdaq First North Growth Market. Erik Penser Bank AB, e-post [certifiedadviser@penser.se](mailto:certifiedadviser@penser.se), telefon 08-463 83 00, är bolagets Certified Adviser*



## FINANSIELLA RAPPORTER

### Koncernens rapport över totalresultat i sammandrag

TKR	apr-jun 2020	apr-jun 2019	jan-jun 2020	jan-jun 2019	helår 2019
Nettoomsättning	18 538	16 725	42 372	31 663	66 435
Aktiverat arbete för egen räkning	3 120	554	4 905	1 481	2 975
Övriga rörelseintäkter	2 343	2 857	5 830	5 354	11 172
<b>SUMMA</b>	<b>24 001</b>	<b>20 136</b>	<b>53 107</b>	<b>38 498</b>	<b>80 582</b>
Råvaror och underleverantörer	-9 745	-7 042	-22 605	-14 199	-27 442
Personalkostnader	-13 272	-12 410	-28 913	-24 941	-51 791
Övriga externa kostnader	-5 314	-5 851	-10 280	-11 242	-23 653
Övriga rörelsekostnader	-3 187	-2 533	-5 053	-2 296	-4 993
<b>Rörelseresultat före avskrivningar</b>	<b>-7 517</b>	<b>-7 700</b>	<b>-13 744</b>	<b>-14 180</b>	<b>-27 297</b>
Av- och nedskrivningar av materiella anläggningstillgångar och immateriella tillgångar	-2 817	-3 124	-5 718	-6 575	-12 894
<b>Rörelseresultat efter avskrivningar</b>	<b>-10 334</b>	<b>-10 824</b>	<b>-19 462</b>	<b>-20 755</b>	<b>-40 191</b>
Finansiella intäkter	57	13	141	21	103
Finansiella kostnader	-366	-315	-1 026	-553	-947
<b>Finansiella poster - netto</b>	<b>-309</b>	<b>-302</b>	<b>-885</b>	<b>-532</b>	<b>-844</b>
Inkomstskatt	111	99	332	180	473
<b>PERIODENS RESULTAT</b>	<b>-10 532</b>	<b>-11 027</b>	<b>-20 015</b>	<b>-21 107</b>	<b>-40 562</b>
<b>Övrigt totalresultat:</b>					
<i>Poster som kan komma att omföras till periodens resultat</i>					
Valutakursdifferenser	-21 235	-7 323	-17 080	9 766	21 345
<b>Övrigt totalresultat för perioden</b>	<b>-21 235</b>	<b>-7 323</b>	<b>-17 080</b>	<b>9 766</b>	<b>21 345</b>
<b>SUMMA TOTALRESULTAT FÖR PERIODEN</b>	<b>-31 767</b>	<b>-18 350</b>	<b>-37 095</b>	<b>-11 341</b>	<b>-19 217</b>

Periodens resultat och summa totalresultat är i sin helhet hänförligt till moderföretagets aktieägare.

### Resultat per aktie, räknat på periodens resultat hänförligt till moderföretagets stamaktieägare

KR	apr-jun 2020	apr-jun 2019	jan-jun 2020	jan-jun 2019	helår 2019
Vägt genomsnittligt antal aktier - före utspädning	96 207 759	77 882 472	96 207 759	73 301 151	84 754 455
Antal aktier vid periodens utgång	96 207 759	96 207 759	96 207 759	77 882 472	96 207 759
Vägt genomsnittligt antal aktier - efter utspädning	96 207 759	77 911 411	96 207 759	73 301 151	96 207 759
Resultat per aktie, före och efter utspädning	-0,11	-0,14	-0,21	-0,29	-0,48

## Koncernens rapport över finansiell ställning i sammandrag

TKR	30 jun 2020	30 juni 2019	31 dec 2019
<b>TILLGÅNGAR</b>			
<b>Anläggningstillgångar</b>			
Immateriella anläggningstillgångar	404 442	399 496	418 646
Materiella anläggningstillgångar	15 576	19 772	18 262
<b>Summa anläggningstillgångar</b>	<b>420 018</b>	<b>419 268</b>	<b>436 908</b>
<b>Omsättningstillgångar</b>			
Varulager	13 869	12 962	13 108
Kundfordringar	10 870	7 773	17 743
Övriga fordringar	18 831	23 119	25 247
Likvida medel	35 161	73 659	52 380
<b>Summa omsättningstillgångar</b>	<b>78 731</b>	<b>117 513</b>	<b>108 478</b>
<b>SUMMA TILLGÅNGAR</b>	<b>498 749</b>	<b>536 781</b>	<b>545 386</b>
<b>EGET KAPITAL OCH SKULDER</b>			
<b>Eget kapital hänförligt till moderföretagets aktieägare</b>	<b>428 940</b>	<b>474 094</b>	<b>466 095</b>
<b>Långfristiga skulder</b>			
Skulder till kreditinstitut	278	763	771
Leasingskulder	9 309	12 658	11 253
Uppskjutna skatteskulder	3 350	4 049	3 911
<b>Summa långfristiga skulder</b>	<b>12 937</b>	<b>17 470</b>	<b>15 935</b>
<b>Kortfristiga skulder</b>			
Leverantörsskulder	10 502	9 853	9 763
Övriga skulder	46 370	35 364	53 593
<b>Övriga kortfristiga skulder</b>	<b>56 872</b>	<b>45 217</b>	<b>63 356</b>
<b>SUMMA EGET KAPITAL OCH SKULDER</b>	<b>498 749</b>	<b>536 781</b>	<b>545 386</b>

## Koncernens rapport över förändringar i eget kapital i sammandrag

TKR	Aktiekapital	Pågående nyemission	Övrigt tillskjutet kapital	Reserver	Balanserat resultat inkl periodens resultat	Summa eget kapital
<b>Ingående balans 1 januari 2019</b>	2 749	0	542 116	6 945	-139 755	412 056
Periodens resultat					-21 108	-21 108
Övrigt totalresultat				9 747		9 747
<b>Summa totalresultat</b>	<b>0</b>	<b>0</b>	<b>0</b>	<b>9 747</b>	<b>-21 108</b>	<b>-11 361</b>
<b>Transaktioner med aktieägare</b>						
Företrädesemission	1 100		81 364			82 464
Emissionskostnader			-9 066			-9 066
<b>Utgående balans per 30 juni 2019</b>	<b>3 849</b>	<b>0</b>	<b>614 414</b>	<b>16 692</b>	<b>-160 863</b>	<b>474 094</b>
<b>Ingående balans 1 januari 2019</b>	<b>2 749</b>	<b>0</b>	<b>542 116</b>	<b>6 945</b>	<b>-139 755</b>	<b>412 056</b>
Periodens resultat					-40 562	-40 562
Övrigt totalresultat				21 325		21 325
<b>Summa totalresultat</b>	<b>0</b>	<b>0</b>	<b>0</b>	<b>21 325</b>	<b>-40 562</b>	<b>-19 237</b>
<b>Transaktioner med aktieägare</b>						
Företrädesemission	1 100		81 364			82 464
Emissionskostnader	0		-9 189			-9 189
<b>Utgående balans per 31 december 2019</b>	<b>3 849</b>	<b>0</b>	<b>614 291</b>	<b>28 270</b>	<b>-180 317</b>	<b>466 095</b>
<b>Ingående balans 1 januari 2020</b>	<b>3 849</b>	<b>0</b>	<b>614 291</b>	<b>28 270</b>	<b>-180 317</b>	<b>466 095</b>
Periodens resultat					-20 015	-20 015
Övrigt totalresultat				-17 141		-17 141
<b>Summa totalresultat</b>	<b>0</b>	<b>0</b>	<b>0</b>	<b>-17 141</b>	<b>-20 015</b>	<b>-37 156</b>
<b>Utgående balans per 30 juni 2020</b>	<b>3 849</b>	<b>0</b>	<b>614 291</b>	<b>11 129</b>	<b>-200 332</b>	<b>428 940</b>

Eget kapital är i sin helhet hänförligt till moderföretagets aktieägare

## Koncernens rapport över kassaflöden i sammandrag

TKR	apr-jun 2020	apr-jun 2019	jan-jun 2020	jan-jun 2019	helår 2019
<b>Kassaflöde från den löpande verksamheten före förändring av rörelsekapital</b>	<b>-7 951</b>	<b>-8 007</b>	<b>-14 639</b>	<b>-14 718</b>	<b>-28 153</b>
Summa förändringar i rörelsekapital	7 587	4 438	8 112	6 080	12 447
<b>Kassaflöde från den löpande verksamheten</b>	<b>-364</b>	<b>-3 569</b>	<b>-6 527</b>	<b>-8 638</b>	<b>-15 706</b>
<b>Kassaflöde från investeringsverksamheten</b>	<b>-5 153</b>	<b>-375</b>	<b>-8 969</b>	<b>-1 641</b>	<b>-13 936</b>
<b>Kassaflöde från finansieringsverksamheten</b>	<b>-803</b>	<b>67 571</b>	<b>-1 565</b>	<b>71 791</b>	<b>69 706</b>
<b>PERIODENS KASSAFLÖDE</b>	<b>-6 320</b>	<b>63 627</b>	<b>-17 061</b>	<b>61 512</b>	<b>40 064</b>
Likvida medel vid periodens början	41 669	10 122	52 380	12 237	12 237
Kursdifferens i likvida medel	-188	-90	-158	-90	80
<b>LIKVIDA MEDEL VID PERIODENS SLUT</b>	<b>35 161</b>	<b>73 659</b>	<b>35 161</b>	<b>73 659</b>	<b>52 381</b>

## Moderföretagets resultaträkning i sammandrag

TKR	apr-jun 2020	apr-jun 2019	jan-jun 2020	jan-jun 2019	helår 2019
Nettoomsättning	5 058	6 485	15 310	14 005	28 346
Aktiverat arbete för egen räkning	658	-	1 304	520	702
Övriga rörelseintäkter	210	116	725	1 005	1 151
<b>Summa rörelsens intäkter</b>	<b>5 926</b>	<b>6 601</b>	<b>17 339</b>	<b>15 530</b>	<b>30 199</b>
Råvaror och underleverantörer	-2 278	-2 008	-6 992	-4 399	-8 915
Personalkostnader	-4 685	-5 430	-9 576	-10 514	-19 590
Övriga externa kostnader	-3 417	-3 943	-6 340	-8 105	-15 217
Övriga rörelsekostnader	-407	-145	-461	-442	-618
<b>Rörelseresultat före avskrivningar</b>	<b>-4 861</b>	<b>-4 925</b>	<b>-6 030</b>	<b>-7 930</b>	<b>-14 141</b>
Av- och nedskrivningar av materiella anläggningstillgångar och immateriella tillgångar	-1 064	-1 250	-2 133	-2 453	-4 914
<b>Rörelseresultat efter avskrivningar</b>	<b>-5 925</b>	<b>-6 175</b>	<b>-8 163</b>	<b>-10 383</b>	<b>-19 055</b>
Övriga ränteintäkter och liknande resultatposter	364	312	629	547	978
Räntekostnader och liknande resultatposter	-118	-93	-582	-100	-102
Nedskrivning aktier i dotterbolag	-	-	-	-	-
<b>Summa resultat från finansiella poster</b>	<b>246</b>	<b>219</b>	<b>47</b>	<b>447</b>	<b>876</b>
<b>RESULTAT EFTER FINANSIELLA POSTER</b>	<b>-5 679</b>	<b>-5 956</b>	<b>-8 116</b>	<b>-9 936</b>	<b>-18 179</b>
Skatt på periodens resultat	-	-	-	-	-
<b>Periodens resultat</b>	<b>-5 679</b>	<b>-5 956</b>	<b>-8 116</b>	<b>-9 936</b>	<b>-18 179</b>

I moderbolaget återfinns inga poster som redovisas som övrigt totalresultat varför summa totalresultat för perioden överensstämmer med periodens resultat.

## Moderföretagets balansräkning i sammandrag

TKR	30 jun 2020	30 jun 2019	31 dec 2019
<b>TILLGÅNGAR</b>			
<b>Anläggningstillgångar</b>			
Immateriella anläggningstillgångar	3 797	8 315	5 930
Materiella anläggningstillgångar	-	76	-
Fordringar hos koncernföretag	21 726	-	10 895
Finansiella anläggningstillgångar	324 592	296 328	324 592
<b>Summa anläggningstillgångar</b>	<b>350 115</b>	<b>304 719</b>	<b>341 417</b>
<b>Omsättningstillgångar</b>			
Varulager	3 131	4 127	3 269
Kundfordringar	4 807	2 960	6 607
Fordringar hos koncernföretag	1 772	29 606	92
Övriga fordringar	8 536	9 414	9 474
Kassa och bank	32 617	67 844	50 153
<b>Summa omsättningstillgångar</b>	<b>50 863</b>	<b>113 951</b>	<b>69 595</b>
<b>SUMMA TILLGÅNGAR</b>	<b>400 978</b>	<b>418 670</b>	<b>411 012</b>
<b>EGET KAPITAL OCH SKULDER</b>			
<b>Eget kapital</b>			
Bundet eget kapital	5 413	8 956	7 417
Fritt eget kapital	386 085	399 024	392 197
<b>Summa eget kapital</b>	<b>391 498</b>	<b>407 980</b>	<b>399 614</b>
<b>Långfristiga skulder</b>			
Övriga skulder till kreditinstitut	-	-	-
<b>Summa långfristiga skulder</b>	<b>0</b>	<b>0</b>	<b>0</b>
<b>Kortfristiga skulder</b>			
Leverantörsskulder	2 148	3 280	3 564
Skulder till koncernföretag	103	103	103
Övriga skulder	7 229	7 307	7 731
<b>Övriga kortfristiga skulder</b>	<b>9 480</b>	<b>10 690</b>	<b>11 398</b>
<b>SUMMA EGET KAPITAL OCH SKULDER</b>	<b>400 978</b>	<b>418 670</b>	<b>411 012</b>

## Aktieägare per 30 juni 2020

<b>AKTIEÄGARE</b>	<b>ANTAL AKTIER</b>	<b>RÖSTER &amp; KAPITAL</b>
Mediuminvest A/S	13 385 000	13,9%
UBS SWITZERLAND AG, W8IMY	9 953 359	10,3%
Fouriertransform AB	9 057 150	9,4%
SIX SIS AG, W8IMY	6 721 402	7,0%
Försäkringsaktiebolaget, Avanza Pension	3 645 135	3,8%
BNY MELLON SA/NV (FORMER BNY), W8IMY	2 508 839	2,6%
Nordnet Pensionsförsäkring AB	2 261 544	2,4%
Petersen, Jan	2 019 479	2,1%
Kock, John	1 467 893	1,5%
Danske Bank International S.A.	1 019 800	1,1%
Övriga	44 168 158	45,9%
<b>TOTALT</b>	<b>96 207 759</b>	<b>100,0%</b>

## NOTER

---

### Not 1 Allmän information

AAC Clyde Space AB (publ), org nr 556677-0599 är ett moderbolag registrerat i Sverige och med säte i Uppsala med adress Uppsala Science Park, Dag Hammarskjölds väg 48, 751 83 Uppsala, Sverige.

Om inte annat särskilt anges, redovisas alla belopp i tusentals kronor (TKR). Uppgift inom parantes avser jämförelseperioden.

---

### Not 2 Sammanfattning av viktiga redovisningsprinciper

Delårsrapporten har upprättats i enlighet med IAS 34 *Delårsrapportering*.

Moderbolagets delårsrapport har upprättats i enlighet med årsredovisningslagen och Rådet för finansiell rapporterings rekommendation RFR 2.

Tillämpade redovisningsprinciper överensstämmer med de som beskrivs i AAC Clyde Space koncernens årsredovisning för 2019.

---

### Not 3 Segmentinformation

#### Beskrivning av segment och huvudsakliga aktiviteter

AAC Clyde Spaces strategiska styrgrupp bestående av Chief Executive Officer, VP Business Development, Chief Financial Officer, Chief Strategy Officer, Chief Operating Officer, Chief Technology Officer och Finanschef UK motsvarar högste verkställande beslutsfattare för AAC Clyde Space-koncernen och utvärderar koncernens finansiella ställning och resultat samt fattar strategiska beslut. Företagsledningen har fastställt rörelsesegmenten baserat på den information som behandlas av verkställande kommitté och som används som underlag för att fördela resurser och utvärdera resultat.

Den strategiska styrgruppen har identifierat två rapporterbara segment i koncernens verksamhet:

#### AAC Clyde Space, verksamheten i Sverige

AAC Clyde Space utvecklar och tillverkar främst datahanterings- och kraftsystem till kubsatelliter och småsatelliter (1 – 500 kg).

#### Clyde Space, verksamheten i Skottland

Clyde Space erbjuder kundanpassade, nyckelfärdiga tjänster från design till drift av satellitsystem i omloppsbana, inkluderande tillförlitliga satellitplattformar och delsystem från 1 till 50 kg.

Den strategiska styrgruppen använder främst justerat resultat före räntor, skatt, av- och nedskrivningar (EBITDA, se nedan) i bedömningen av rörelsesegmentens resultat.

#### EBITDA

	apr-jun 2020	apr-jun 2019	jan-jun 2020	jan-jun 2019	jan-dec 2019
AAC Clyde Space	-4 628	-4 470	-5 476	-6 443	-13 667
Clyde Space	-2 889	-3 230	-8 268	-7 737	-13 630
<b>Summa EBITDA</b>	<b>-7 517</b>	<b>-7 700</b>	<b>-13 744</b>	<b>-14 180</b>	<b>-27 297</b>

Nedan följer en avstämning mellan koncernens resultat före skatt och EBITDA.

	apr-jun 2020	apr-jun 2019	jan-jun 2020	jan-jun 2019	jan-dec 2019
<b>Summa EBITDA</b>	<b>-7 517</b>	<b>-7 700</b>	<b>-13 744</b>	<b>-14 180</b>	<b>-27 297</b>
Finansiella poster – netto	-309	-302	-885	-532	-844
Avskrivningar av materiella och immateriella tillgångar	-2 817	-3 124	-5 718	-6 575	-12 894
<b>Resultat före skatt</b>	<b>-10 643</b>	<b>-11 126</b>	<b>-20 347</b>	<b>-21 287</b>	<b>-41 035</b>

## Not 4 Nettoomsättning

### Intäkter

Försäljning mellan segment sker på marknadsmässiga villkor. Då intäkter från externa parter rapporteras till den strategiska styrgruppen värderas de på samma sätt som i koncernens rapport över totalresultat. Majoriteten av intäkterna redovisas över tid.

#### April - Juni 2020

	Clyde Space	AAC Clyde Space	Övrigt	Summa
Intäkter per segment	13 742	5 058	-	18 800
Intäkter från andra segment	-	-262	-	-262
<b>Intäkter från externa kunder</b>	<b>13 742</b>	<b>4 796</b>	<b>0</b>	<b>18 538</b>
Satellitplattformar	11 842	-	-	11 842
Delsystem	1 900	4 796	-	6 696
Licenser/Royalty	-	-	-	-
<b>Summa</b>	<b>13 742</b>	<b>4 796</b>	<b>0</b>	<b>18 538</b>

#### April - Juni 2019

	Clyde Space	AAC Clyde Space	Övrigt	Summa
Intäkter per segment	10 375	6 350	-	16 725
Intäkter från andra segment	-	-	-	0
<b>Intäkter från externa kunder</b>	<b>10 375</b>	<b>6 350</b>	<b>0</b>	<b>16 725</b>
Satellitplattformar	4 202	-	-	4 202
Delsystem	6 173	6 236	-	12 409
Licenser/Royalty	-	114	-	114
<b>Summa</b>	<b>10 375</b>	<b>6 350</b>	<b>0</b>	<b>16 725</b>

#### Januari - Juni 2020

	Clyde Space	AAC Clyde Space	Övrigt	Summa
Intäkter per segment	27 607	15 310	-	42 917
Intäkter från andra segment	-	-545	-	-545
<b>Intäkter från externa kunder</b>	<b>27 607</b>	<b>14 765</b>	<b>0</b>	<b>42 372</b>
Satellitplattformar	23 311	-	-	23 311
Delsystem	4 296	14 765	-	19 061
Licenser/Royalty	-	-	-	-
<b>Summa</b>	<b>27 607</b>	<b>14 765</b>	<b>0</b>	<b>42 372</b>



#### Januari - Juni 2019

	Clyde Space	AAC Clyde Space	Övrigt	Summa
Intäkter per segment	17 884	13 779	-	31 663
Intäkter från andra segment	-	-	-	0
<b>Intäkter från externa kunder</b>	<b>17 884</b>	<b>13 779</b>	<b>0</b>	<b>31 663</b>
Satellitplattformar	7 861	-	-	7 861
Delsystem	10 023	13 665	-	23 688
Licenser/Royalty	-	114	-	114
<b>Summa</b>	<b>17 884</b>	<b>13 779</b>	<b>0</b>	<b>31 663</b>

#### Januari - December 2019

	Clyde Space	AAC Clyde Space	Övrigt	Summa
Intäkter per segment	40 427	28 346	-	68 773
Intäkter från andra segment	-375	-1 963	-	-2 338
<b>Intäkter från externa kunder</b>	<b>40 052</b>	<b>26 383</b>	<b>0</b>	<b>66 435</b>
Satellitplattformar	20 403	-	-	20 403
Delsystem	19 649	26 269	-	45 918
Licenser/Royalty	-	114	-	114
<b>Summa</b>	<b>40 052</b>	<b>26 383</b>	<b>0</b>	<b>66 435</b>

### Not 5 Finansiella instrument – Verkligt värde för finansiella skulder värderade till verkligt värde via resultaträkningen

Per 30 juni 2020 finns finansiella skulder värderade till verkligt värde. Verkligt värde för valutaterminerna uppgick per den 30 juni 2020 till -760 (0) tkr och redovisas inom posten "övriga kortfristiga skulder" i balansräkningen och värdeförändringar redovisas i övriga rörelsekostnader i rapporten över totalresultat. Verkligt värde för valuta-terminerna återfinns i nivå 2 i verkligt värdehierarkin.

Definitioner av nivåerna i verkligt värdehierarkin:

Nivå 1: Noterade priser (ojusterade) på aktiva marknader för identiska tillgångar eller skulder.

Nivå 2: Andra observerbara data för tillgången eller skulden än noterade priser inkluderade i nivå 1, antingen direkt (dvs. som prisnoteringar) eller indirekt (dvs. härledda från prisnoteringar).

Nivå 3: Data för tillgången eller skulden som inte baseras på observerbara marknadsdata (dvs. ej observerbara data).

För skulder till kreditinstitut som redovisas till upplupet anskaffningsvärde överensstämmer redovisat värde med verkligt värde både för innevarande period och jämförelseperioden

### Not 6 Transaktioner med närstående

Under perioden har tre styrelseledamöter fakturerat 503 (504) tkr, på marknadsmässiga villkor, för utförda konsulttjänster kopplade till bolagets operativa verksamhet. Tjänsterna är i huvudsak utförda av styrelsens ordförande.

---

## Not 7    Finansiella nyckeltal

### Definitioner av nyckeltal

Soliditet i %	Eget kapital genom balansomslutningen
EBITDA	Rörelseresultat före avskrivningar på materiella och immateriella tillgångar
Orderstock	Värdet vid periodens utgång av återstående ej upparbetade projektintäkter i inneliggande order, inklusive ej levererade och fakturerade produkter
Bruttomarginal	(Nettoomsättning minus Råvaror och underleverantörer) genom Nettoomsättning