




AAC
CLYDE
SPACE



AAC Clyde Space AB (publ)

DELÅRSRAPPORT Q1 2020

Första kvartalet, januari – mars 2020 (jämfört med januari – mars 2019)

- Nettoomsättningen steg till 23,8 (14,9) MSEK
- Rörelseresultatet före avskrivningar, EBITDA, uppgick till -6,2 (-6,5) MSEK.
- Rörelseresultatet efter avskrivningar uppgick till -9,1 (-9,9) MSEK
- Resultat efter skatt uppgick till -9,5 (-10,1) MSEK
- Resultat per aktie före och efter utspädning uppgick till -0,10 (-0,15) SEK
- Kassaflödet från den löpande verksamheten uppgick till -6,2 (-5,1) MSEK
- Orderstocken ökade till 183 MSEK från 169 MSEK vid årsskiftet 2019/2020

Väsentliga händelser under första kvartalet 2020

- AAC Clyde Space valdes ut att leverera batterier för 730 000 USD till månlandaren Nova-C
- Israeliska NSLComm beställde en 6U-satellit med tillhörande tjänster för 1,2 MGBP. NSLComm utsåg dessutom AAC Clyde Space till förstahandsleverantör till sin planerade konstellation.
- Amerikanska Intuitive Machines beställde kraftsystem för 575 000 USD till en rymdfarkost som ska landa på månen
- AAC Clyde Space utsåg John Charlick COO och Ross Lang Finanschef UK till den verkställande ledningen

Väsentliga händelser efter rapportperiodens slut

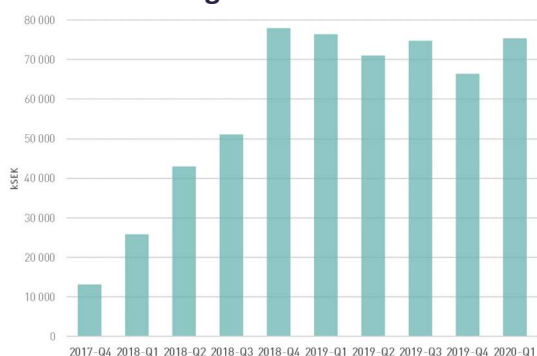
- Amerikanska Loft Orbital utökade en tidigare beställning med kraftsystem för 250 000 USD till två satelliter
- Amerikanska Orbital Micro Systems (OMS) beställde en 6U-satellit för 642 000 GBP. Satelliten ska ingå i OMS kommersiella konstellation som ska leverera korrekt och aktuell väderinformation

Finansiell översikt koncernen

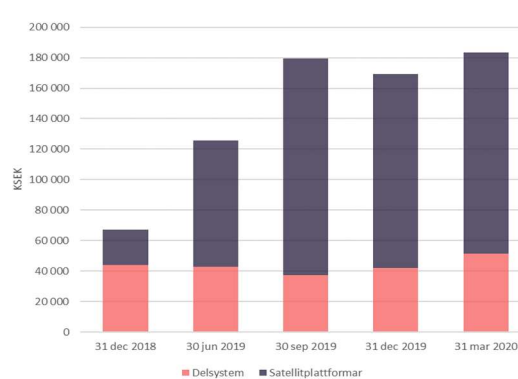
TKR

	jan-mar 2020	jan-mar 2019	helår 2019
Nettoomsättning	23 834	14 938	66 435
Rörelseresultat före avskrivningar (EBITDA)	-6 227	-6 480	-27 297
Rörelseresultat efter avskrivningar	-9 128	-9 931	-40 191
Resultat per aktie före och efter utspädning, SEK	-0,10	-0,15	-0,48
Soliditet	85%	88%	85%
Kassaflöde från den löpande verksamheten	-6 163	-5 069	-15 706
Periodens kassaflöde	-10 741	-2 115	40 064
Likvida medel	41 669	10 122	52 380

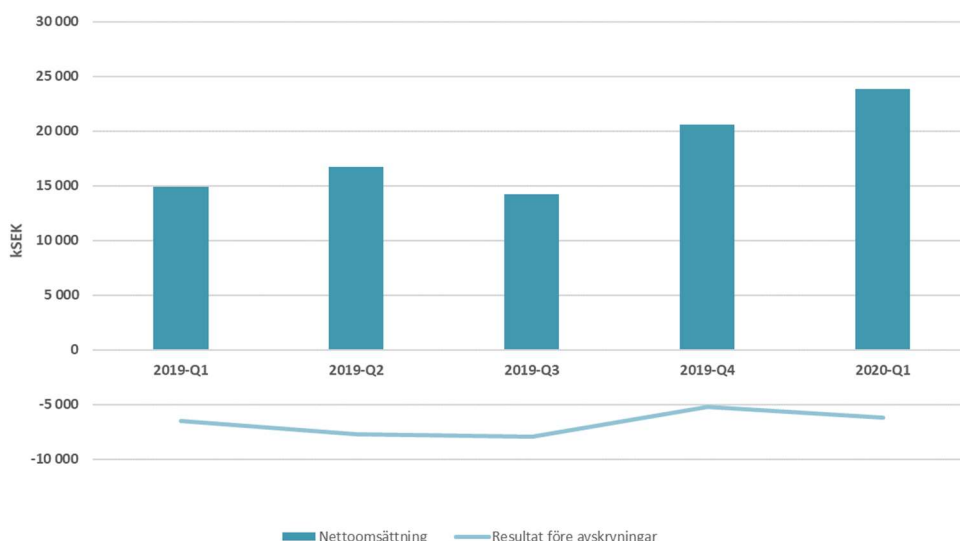
Nettoomsättning – Rullande 12 månader



Orderstock



Nettoomsättning och resultat före avskrivningar per kvartal





Kommentar av VD

Välkommen till rapporten för första kvartalet 2020. Det blev en händelserik början på året med covid-19-pandemin. Liksom andra företag tvingades vi anpassa oss till en ny verklighet. I enlighet med nationella rekommendationer introducerade vi i början av mars de första riktlinjerna till personalen med anledning av covid-19. I mitten av månaden stoppades alla resor och en övergång till arbete hemifrån för över 90 procent av medarbetarna. För arbete som inte kan utföras på distans införde vi nya rutiner för att säkerställa social distansering och en säker arbetsmiljö.

Trots pandemin har vi lyckats upprätthålla en god aktivitetsnivå i hela verksamheten. I januari levererade vi två satelliter, som nu är redo för uppskjutning. Vi fick order på ytterligare två satelliter och sålde flera stora delsystem, inklusive våra första order för interplanetära missioner – vi ser fram emot att våra kraftsystem ska landa på månen! Kvartalet avslutades kvartalet med en hektisk mars månad inkluderande slutförandet av flera milstolpar i större projekt. Framgångarna avspeglar sig i både stigande försäljning och ökade kundfordringar.

Sammantaget ökade nettoomsättningen under första kvartalet med 60 procent till 23,8 MSEK och med ett likartat antal anställda som i fjol. Förbättringen av EBITDA var blygsam, då resultatet påverkades av en större andel tredjepartsprodukter i försäljningsmixen. Båda siffrorna är dock i linje med vår plan att ta bolaget mot tillväxt och lönsamhet. Som jag skrev i Q4-rapporten förväntar vi oss en stark tillväxt under 2020 och att både EBITDA och kassaflöde blir positiva 2021.

Vår orderstock är fortsatt stark, och vi har hittills inte sett någon minskad efterfrågan på våra produkter och tjänster. Vi har ändå vidtagit åtgärder för att förbättra vårt kassaflöde genom att skjuta på icke-brådskande investeringar och hålla ned utgifterna. Åtgärderna medför att vi bibehåller kassalikviditeten och ökar vår beredskap för osäkra tider.

Vänder vi blicken mot den närmaste framtiden har vi en hektisk sommar framför oss med leveranser av delsystem till flera kunder, driftsättning av två satelliter och förberedelser inför tillverkningen av sju satelliter i vår anläggning i Glasgow. Covid-19-situationen kommer att fortsätta påverka våra beslut och sätt att arbeta, men hittills har vi anpassat oss väl och siktar på att fortsätta göra det för att kunna uppfylla förväntningarna från kunder, personal och investerare.

Luis Gomes
VD

FINANSIELL ÖVERSIKT

Första kvartalet 2020

Omsättning och resultat

Nettoomsättningen ökade under perioden med 60 procent till 23,8 (14,9) MSEK. Satellitplattformar stod för den största delen av ökningen efter leverans av två satelliter runt årsskiftet vilket frigjorde kapacitet.

Nettoomsättningen innehåller även en större andel av tredjepartsprodukter än normalt, vilket har gett en lägre bruttomarginal jämfört med föregående period. De totala intäkterna summerade till 29,1 (18,4) MSEK.

Rörelseresultatet före avskrivningar, EBITDA, uppgick till -6,2 (-6,5) MSEK. Rörelseresultatet efter avskrivningar uppgick till -9,1 (-9,9) MSEK och resultatet efter skatt uppgick till -9,5 (-10,1) MSEK.

Investeringar och finansiell ställning

Koncernens investeringar i anläggningstillgångar uppgick till 3,8 (1,3) MSEK, varav immateriella anläggningstillgångar 3,4 (0,6) MSEK. Investeringar i immateriella tillgångar består i huvudsak av utvecklingskostnader relaterade till Orbcomm-projektet. Disponibla likvida medel per den 31 mars 2020 uppgick till 41,7 (10,1) MSEK samt en outnyttjad checkräkningskredit om 5 MSEK.

Kassaflödet från den löpande verksamheten uppgick under perioden till -6,2 (-5,1).

Varulagret ökade till 13,9 (10,0) MSEK till följd av lageruppbyggnad av standardprodukter och pågående produktleveranser. Kundfordringarna ökade till 24,5 (7,2) MSEK främst som ett resultat av fakturering triggad av milstolpar i pågående projekt samt produktleveranser. Korta skulder ökade till 51,9 (26,4) MSEK i huvudsak beroende på förskott från kunder och ej upparbetade intäkter.

Soliditeten uppgick till 85 (88) procent.

Personal och organisation

Vid periodens utgång fanns 95 (88) anställda.

Moderföretaget

Moderföretagets nettoomsättning uppgick under perioden till 10,2 (7,5) MSEK och resultatet efter skatt till -2,4 (-4,0) MSEK. Investeringar i anläggningstillgångar uppgick till 0,0 (0,5) MSEK. Soliditeten var 97 (95) procent.

Aktien

AAC Clyde Spaces aktie handlas sedan 21 december 2016 under kortnamnet AAC på Nasdaq First North Stockholm. I mars 2019 flyttades noteringen till Nasdaq First North Premier Growth Market.

Den 31 mars 2020 var 96 207 759 aktier utgivna med ett kvotvärde om 0,04 SEK. Alla aktier har lika rätt till Bolagets vinst och tillgångar. Antalet aktieägare per den 31 mars 2020 uppgick till 5 851. En tabell över de största ägarna finns på sid 13 i denna rapport.

Personal och en begränsad krets av styrelseledamöter har tecknat 19 380 teckningsoptioner TO 2015/2020, där varje teckningsoption ger rätt att teckna 50 nya aktier till teckningskursen 4,80 kr per aktie. Optionsrätten kan utnyttjas till och med 31 december 2020. Per 31 mars 2020 återstår 18 960 teckningsoptioner då 420 optioner utnyttjats. Kvarvarande optioner ger rätt att teckna 948 000 aktier.

Transaktioner med närstående

Under perioden har styrelseledamöter fakturerat bolaget, på marknadsmässiga villkor, för utförda konsulttjänster kopplade till bolagets operativa verksamhet. Tjänsterna är i huvudsak utförda av styrelsens ordförande, se not 6.

Väsentliga händelser efter rapportperiodens slut

Amerikanska Loft Orbital utökade sin tidigare beställning med kraftsystem för 250 kUSD till två satelliter. Leveransen är planerad under senare hälften av 2020. Kraftsystemen baseras på produkten STARBUCK PCDU (Power Conditioning and Distribution Unit), vilken har bevisat "flight heritage" vilket möjliggör kort leveranstid. Kraftsystemen ska användas på Loft Orbitals satelliter YAM-3 och YAM-5 för att hantera kraftdistributionen till de olika nyttolasterna på satellitplattformen. Ordern på kraftsystemen följer på en tidigare order på Sirius omborddatorsystem. Sirius möjliggör multipla av nyttolaster på de standardiserade mikrosatelliterna.

Amerikanska Orbital Micro Systems (OMS) beställde en 6U-satellite för 642 000 GBP. Leverans är planerad i april 2021. Satelliten ska ingå i OMS kommersiella konstellation som ska leverera väderinformation i nära realtid. Ordern följer på framgångarna i omloppsbanan för satelliten IOD-1 GEMS. Denna 3U-satellit som tillverkats av AAC Clyde Space med en nyttolast från OMS sköts upp som en demonstrationssatellit finansierad av UK Satellite Applications Catapult. Genom OMS beslut att gå vidare med en 6U-satellit med samma typ av nyttolast övergår GEMS-programmet (Global Environmental Monitoring Satellite) till att bli ett kommersiellt projekt. Beslutet är ett viktigt steg mot förverkligandet av OMS plan på en komplett konstellation av småsatelliter som en del av GEMS-programmet.

Väsentliga risker och osäkerhetsfaktorer

En redogörelse för koncernens väsentliga finansiella och affärsrättsliga risker återfinns i förvaltningsberättelsen och under not 3 i årsredovisningen för 2019. Inverkan från covid-19 har hittills varit marginell på verksamheten men det är fortsatt omöjligt att uppskatta dess slutliga påverkan på koncernen. Några ytterligare väsentliga risker bedöms inte ha tillkommit under perioden.

Kommande rapporttillfällen

Årsstämma 2020	2 jun 2020
Delårsrapport jan-jun 2020	27 aug 2020
Delårsrapport jan-sep 2020	26 nov 2020
Bokslutskommuniké 2020	18 feb 2021

Årsredovisning och delårsrapporter hålls tillgängliga på bolagets hemsida www.aac-clyde.space.

Intygande

Styrelsen och verkställande direktören försäkrar att rapporten för perioden januari – mars 2020 ger en rättvisande översikt av moderföretagets och koncernens verksamhet, ställning och resultat samt beskriver väsentliga risker och osäkerhetsfaktorer som moderföretaget och de företag som ingår i koncernen står inför.

Uppsala den 15 maj 2020

Rolf Hallencreutz
Styrelsens ordförande

Per Aniansson
Styrelseledamot

Per Danielsson
Styrelseledamot

Will Whitehorn
Styrelseledamot

Anita Bernie
Styrelseledamot

Luis Gomes
Verkställande direktör

Denna rapport har inte varit föremål för revisorns granskning.

Frågor besvaras av:

VD Luis Gomes, investor@aac-clydespace.com

CFO Mats Thideman, investor@aac-clydespace.com, mobil +46 70 556 09 73

Om AAC Clyde Space

AAC Clyde Space-koncernen erbjuder kundanpassade, nyckelfärdiga tjänster från design till drift av satellitsystem i omloppsbana, inkluderande tillförlitliga satellitplattformar från 1 till 50 kg. Dessutom levererar vi ett komplett utbud av delsystem för kubsatelliter och småsatelliter. AAC Clyde Spaces oöverträffade "flight heritage" och helhetserbudande gör det möjligt för kunderna att nå sina mål med en enda, pålitlig partner.

AAC Clyde Space AB (556677-0599) har sitt huvudkontor i Uppsala med adressen Uppsala Science Park, Dag Hammarskjölds väg 48, 751 83 Uppsala.

AAC Clyde Spaces aktier är upptagna till handel på Nasdaq First North Growth Market. Erik Penser Bank AB, e-post certifiedadviser@penser.se, telefon 08-463 83 00, är bolagets Certified Adviser

FINANSIELLA RAPPORTER

Koncernens rapport över totalresultat i sammandrag

TKR	jan-mar 2020	jan-mar 2019	helår 2019
Nettoomsättning	23 834	14 938	66 435
Aktiverat arbete för egen räkning	1 785	927	2 975
Övriga rörelseintäkter	3 487	2 497	11 172
SUMMA	29 106	18 362	80 582
Råvaror och underleverantörer	-12 860	-7 157	-27 442
Personalkostnader	-15 641	-12 531	-51 791
Övriga externa kostnader	-4 966	-5 391	-23 653
Övriga rörelsekostnader	-1 866	237	-4 993
Rörelseresultat före avskrivningar	-6 227	-6 480	-27 297
Av- och nedskrivningar av materiella anläggningstillgångar och immateriella tillgångar	-2 901	-3 451	-12 894
Rörelseresultat efter avskrivningar	-9 128	-9 931	-40 191
Finansiella intäkter	84	8	103
Finansiella kostnader	-660	-238	-947
Finansiella poster - netto	-576	-230	-844
Inkomstskatt	221	81	473
PERIODENS RESULTAT	-9 483	-10 080	-40 562
Övrigt totalresultat:			
<i>Poster som kan komma att omföras till periodens resultat</i>			
Valutakursdifferenser	4 155	17 089	21 345
Övrigt totalresultat för perioden	4 155	17 089	21 345
SUMMA TOTALRESULTAT FÖR PERIODEN	-5 328	7 009	-19 217

Periodens resultat och summa totalresultat är i sin helhet hänförligt till moderföretagets aktieägare.

Resultat per aktie, räknat på periodens resultat hänförligt till moderföretagets stamaktieägare

KR	jan-mar 2020	jan-mar 2019	helår 2019
Vägt genomsnittligt antal aktier - före utspädning	96 207 759	68 719 829	84 754 455
Antal aktier vid periodens utgång	96 207 759	68 719 829	96 207 759
Vägt genomsnittligt antal aktier - efter utspädning	96 207 759	68 719 826	96 207 759
Resultat per aktie, före och efter utspädning	-0,10	-0,15	-0,48

Koncernens rapport över finansiell ställning i sammandrag

TKR	31 mar 2020	31 mars 2019	31 dec 2019
TILLGÅNGAR			
Anläggningstillgångar			
Immateriella anläggningstillgångar	424 842	409 424	418 646
Materiella anläggningstillgångar	17 401	20 637	18 262
Summa anläggningstillgångar	442 243	430 061	436 908
Omsättningstillgångar			
Varulager	13 942	10 024	13 108
Kundfordringar	24 512	7 193	17 743
Övriga fordringar	24 544	18 925	25 247
Likvida medel	41 669	10 122	52 380
Summa omsättningstillgångar	104 667	46 264	108 478
SUMMA TILLGÅNGAR	546 910	476 325	545 386
EGET KAPITAL OCH SKULDER			
Eget kapital hänförligt till moderföretagets aktieägare	460 708	419 040	466 095
Långfristiga skulder			
Skulder till kreditinstitut	411	6 156	771
Leasingskulder	10 492	13 596	11 253
Uppskjutna skatteskulder	3 735	4 255	3 911
Summa långfristiga skulder	14 638	24 007	15 935
Kortfristiga skulder			
Leverantörsskulder	19 693	6 910	9 763
Övriga skulder	51 871	26 368	53 593
Övriga kortfristiga skulder	71 564	33 278	63 356
SUMMA EGET KAPITAL OCH SKULDER	546 910	476 325	545 386

Koncernens rapport över förändringar i eget kapital i sammandrag

TKR	Aktiekapital	Pågående nyemission	Övrigt tillskjutet kapital	Reserver	Balanserat resultat inkl periodens resultat	Summa eget kapital
Ingående balans 1 januari 2019	2 749	0	542 116	6 945	-139 755	412 056
Periodens resultat					-10 080	-10 080
Övrigt totalresultat				17 063		17 063
Summa totalresultat	0	0	0	17 063	-10 080	6 983
Utgående balans per 31 mars 2019	2 749	0	542 116	24 008	-149 835	419 040
Ingående balans 1 januari 2020	3 849	0	614 291	28 270	-180 317	466 095
Periodens resultat					-9 483	-9 483
Övrigt totalresultat				4 095		4 095
Summa totalresultat	0	0	0	4 095	-9 483	-5 388
Utgående balans per 31 mars 2020	3 849	0	614 291	32 365	-189 800	460 708

Eget kapital är i sin helhet hänförligt till moderföretagets aktieägare

Koncernens rapport över kassaflöden i sammandrag

TKR	jan-mar 2020	jan-mar 2019	helår 2019
Kassaflöde från den löpande verksamheten före förändring av rörelsekapital	-6 688	-6 711	-28 153
Summa förändringar i rörelsekapital	525	1 642	12 447
Kassaflöde från den löpande verksamheten	-6 163	-5 069	-15 706
Kassaflöde från investeringsverksamheten	-3 816	-1 266	-13 936
Kassaflöde från finansieringsverksamheten	-762	4 220	69 706
PERIODENS KASSAFLÖDE	-10 741	-2 115	40 064
Likvida medel vid periodens början	52 380	12 237	12 237
Kursdifferens i likvida medel	30	-	80
LIKVIDA MEDEL VID PERIODENS SLUT	41 669	10 122	52 381

Moderföretagets resultaträkning i sammandrag

TKR	jan-mar 2020	jan-mar 2019	helår 2019
Nettoomsättning	10 252	7 520	28 346
Aktiverat arbete för egen räkning	646	520	702
Övriga rörelseintäkter	515	889	1 151
Summa rörelsens intäkter	11 413	8 929	30 199
Råvaror och underleverantörer	-4 714	-2 391	-8 915
Personalkostnader	-4 891	-5 084	-19 590
Övriga externa kostnader	-2 923	-4 162	-15 217
Övriga rörelsekostnader	-54	-297	-618
Rörelseresultat före avskrivningar	-1 169	-3 005	-14 141
Av- och nedskrivningar av materiella anläggningstillgångar och immateriella tillgångar	-1 069	-1 203	-4 914
Rörelseresultat efter avskrivningar	-2 238	-4 208	-19 055
Övriga ränteintäkter och liknande resultatposter	265	235	978
Räntekostnader och liknande resultatposter	-464	-7	-102
Nedskrivning aktier i dotterbolag	-	-	-
Summa resultat från finansiella poster	-199	228	876
RESULTAT EFTER FINANSIELLA POSTER	-2 437	-3 980	-18 179
Skatt på periodens resultat	-	-	-
Periodens resultat	-2 437	-3 980	-18 179

I moderbolaget återfinns inga poster som redovisas som övrigt totalresultat varför summa totalresultat för perioden överensstämmer med periodens resultat.

Moderföretagets balansräkning i sammandrag

TKR	31 mar 2020	31 mar 2019	31 dec 2019
TILLGÅNGAR			
Anläggningstillgångar			
Immateriella anläggningstillgångar	4 861	9 512	5 930
Materiella anläggningstillgångar	-	128	-
Fordringar hos koncernföretag	15 707	-	10 895
Finansiella anläggningstillgångar	324 592	296 328	324 592
Summa anläggningstillgångar	345 160	305 968	341 417
Omsättningstillgångar			
Varulager	3 414	3 954	3 269
Kundfordringar	6 998	3 483	6 607
Fordringar hos koncernföretag	1 772	23 451	92
Övriga fordringar	11 469	11 282	9 474
Kassa och bank	41 167	9 977	50 153
Summa omsättningstillgångar	64 820	52 147	69 595
SUMMA TILLGÅNGAR	409 980	358 115	411 012
EGET KAPITAL OCH SKULDER			
Eget kapital			
Bundet eget kapital	6 415	8 817	7 417
Fritt eget kapital	390 762	331 722	392 197
Summa eget kapital	397 177	340 539	399 614
Långfristiga skulder			
Övriga skulder till kreditinstitut	-	-	-
Summa långfristiga skulder	0	0	0
Kortfristiga skulder			
Leverantörsskulder	7 245	3 009	3 564
Skulder till koncernföretag	103	103	103
Övriga skulder	5 455	14 464	7 731
Övriga kortfristiga skulder	12 803	17 576	11 398
SUMMA EGET KAPITAL OCH SKULDER	409 980	358 115	411 012

Aktieägare per 31 mars 2020

AKTIEÄGARE	ANTAL AKTIER	RÖSTER & KAPITAL
UBS SWITZERLAND AG, W8IMY	13 952 795	14,5%
Mediuminvest A/S	13 150 000	13,7%
Fouriertransform AB	9 057 150	9,4%
SIX SIS AG, W8IMY	6 098 332	6,3%
Försäkringsaktiebolaget, Avanza Pension	3 707 873	3,9%
BNY MELLON SA/NV (FORMER BNY), W8IMY	2 568 839	2,7%
Kock, John	1 875 521	1,9%
Nordnet Pensionsförsäkring AB	1 785 641	1,9%
Petersen, Jan	1 732 536	1,8%
Danske Bank International S.A.	1 019 800	1,1%
Övriga	41 259 272	42,9%
TOTALT	96 207 759	100,0%

NOTER

Not 1 Allmän information

AAC Clyde Space AB (publ), org nr 556677-0599 är ett moderbolag registrerat i Sverige och med säte i Uppsala med adress Uppsala Science Park, Dag Hammarskjölds väg 48, 751 83 Uppsala, Sverige.

Om inte annat särskilt anges, redovisas alla belopp i tusentals kronor (TKR). Uppgift inom parantes avser jämförelseperioden.

Not 2 Sammanfattning av viktiga redovisningsprinciper

Delårsrapporten har upprättats i enlighet med IAS 34 *Delårsrapportering*.

Moderbolagets delårsrapport har upprättats i enlighet med årsredovisningslagen och Rådet för finansiell rapporterings rekommendation RFR 2.

Tillämpade redovisningsprinciper överensstämmer med de som beskrivs i AAC Clyde Space koncernens årsredovisning för 2019.

Not 3 Segmentinformation

Beskrivning av segment och huvudsakliga aktiviteter

AAC Clyde Spaces strategiska styrgrupp bestående av Chief Executive Officer (även tillförordnad VP Business Development), Chief Financial Officer, Chief Strategy Officer, Chief Operating Officer, Chief Technology Officer och Finanschef UK motsvarar högste verkställande beslutsfattare för AAC Clyde Space-koncernen och utvärderar koncernens finansiella ställning och resultat samt fattar strategiska beslut. Företagsledningen har fastställt rörelsesegmenten baserat på den information som behandlas av verkställande kommitté och som används som underlag för att fördela resurser och utvärdera resultat.

Den strategiska styrgruppen har identifierat två rapporterbara segment i koncernens verksamhet:

AAC Clyde Space, verksamheten i Sverige

AAC Clyde Space utvecklar och tillverkar främst datahanterings- och kraftsystem till kubsatelliter och småsatelliter (1 – 500 kg).

Clyde Space, verksamheten i Skottland

Clyde Space erbjuder kundanpassade, nyckelfärdiga tjänster från design till drift av satellitsystem i omloppsbana, inkluderande tillförlitliga satellitplattformar och delsystem från 1 till 50 kg.

Den strategiska styrgruppen använder främst justerat resultat före räntor, skatt, av- och nedskrivningar (EBITDA, se nedan) i bedömningen av rörelsesegmentens resultat.

EBITDA

	jan-mar 2020	jan-mar 2019	jan-dec 2019
AAC Clyde Space	-848	-1 973	-13 667
Clyde Space	-5 379	-4 507	-13 630
Summa EBITDA	-6 227	-6 480	-27 297

Nedan följer en avstämning mellan koncernens resultat före skatt och EBITDA.

	jan-mar 2020	jan-mar 2019	jan-dec 2019
Summa EBITDA	-6 227	-6 480	-27 297
Finansiella poster – netto	-576	-230	-844
Avskrivningar av materiella och immateriella tillgångar	-2 901	-3 451	-12 894
Resultat före skatt	-9 704	-10 161	-41 035

Not 4 Nettoomsättning

Intäkter

Försäljning mellan segment sker på marknadsmässiga villkor. Då intäkter från externa parter rapporteras till den strategiska styrgruppen värderas de på samma sätt som i koncernens rapport över totalresultat. Majoriteten av intäkterna redovisas över tid.

Januari - Mars 2020

	Clyde Space	AAC Clyde Space	Övrigt	Summa
Intäkter per segment	13 865	10 252	-	24 117
Intäkter från andra segment	-	-283	-	-283
Intäkter från externa kunder	13 865	9 969	0	23 834
Satellitplattformar	11 469	-	-	11 469
Delsystem	2 396	9 969	-	12 365
Licenser/Royalty	-	-	-	-
Summa	13 865	9 969	0	23 834

Januari - Mars 2019

	Clyde Space	AAC Clyde Space	Övrigt	Summa
Intäkter per segment	7 509	7 429	-	14 938
Intäkter från andra segment	-	-	-	0
Intäkter från externa kunder	7 509	7 429	0	14 938
Satellitplattformar	3 659	-	-	3 659
Delsystem	3 850	7 429	-	11 279
Licenser/Royalty	-	-	-	0
Summa	7 509	7 429	0	14 938

Januari - December 2019

	Clyde Space	AAC Clyde Space	Övrigt	Summa
Intäkter per segment	40 427	28 346	-	68 773
Intäkter från andra segment	-375	-1 963	-	-2 338
Intäkter från externa kunder	40 052	26 383	0	66 435
Satellitplattformar	20 403	-	-	20 403
Delsystem	19 649	26 269	-	45 918
Licenser/Royalty	-	114	-	114
Summa	40 052	26 283	0	66 435

Not 5 Finansiella instrument – Verkligt värde för finansiella skulder värderade till verkligt värde via resultaträkningen

Per 31 mars 2020 finns finansiella skulder värderade till verkligt värde. Verkligt värde för valutaterminerna uppgick per den 31 mars 2020 till -327 (0) tkr och redovisas inom posten ”övriga kortfristiga skulder” i balansräkningen och värdeförändringar redovisas i övriga rörelsekostnader i rapporten över totalresultat. Verkligt värde för valuta-terminerna återfinns i nivå 2 i verkligt värdehierarkin.

Definitioner av nivåerna i verkligt värdehierarkin:

Nivå 1: Noterade priser (ojusterade) på aktiva marknader för identiska tillgångar eller skulder.

Nivå 2: Andra observerbara data för tillgången eller skulden än noterade priser inkluderade i nivå 1, antingen direkt (dvs. som prisnoteringar) eller indirekt (dvs. härledda från prisnoteringar).

Nivå 3: Data för tillgången eller skulden som inte baseras på observerbara marknadsdata (dvs. ej observerbara data).

För skulder till kreditinstitut som redovisas till upplupet anskaffningsvärde överensstämmer redovisat värde med verkligt värde både för innevarande period och jämförelseperioden

Not 6 Transaktioner med närstående

Under perioden har tre styrelseledamöter fakturerat 310 (260) tkr, på marknadsmässiga villkor, för utförda konsulttjänster kopplade till bolagets operativa verksamhet. Tjänsterna är i huvudsak utförda av styrelsens ordförande.

Not 7 Finansiella nyckeltal

Definitioner av nyckeltal

Soliditet i %	Eget kapital genom balansomslutningen
EBITDA	Rörelseresultat före avskrivningar på materiella och immateriella tillgångar
Orderstock	Värdet vid periodens utgång av återstående ej upparbetade projektintäkter i inneliggande order, inklusive ej levererade och fakturerade produkter